

Applications tablettes Android

Maîtrise de la langue française


Avertissement: les applications sous Android qui sont gratuites comportent très souvent des encarts publicitaires dont certains pourraient être pour adultes avertis. Attention donc à leur utilisation dans un cadre pédagogique, je vous conseille de télécharger les versions payantes sans publicité.



Interdiction des pratiques commerciales à l'école...



La publicité est interdite dans l'enceinte de l'école. Ni les enseignants, ni les élèves ne doivent servir, directement ou indirectement, à quelque publicité commerciale que ce soit.



Par exemple, il est tout à fait proscrit de distribuer aux élèves des documents commerciaux invitant les familles à recevoir à leur domicile des démarcheurs, ou des produits dont la finalité est publicitaire, tels que certains agendas scolaires financés par les publicités qui y figurent. De même, il convient d'éviter certains manuels scolaires, produits par des maisons d'édition scolaire, dans lesquels figureraient des encarts publicitaires sans que leur présence soit justifiée par une activité pédagogique.



<http://eduscol.education.fr/cid48581/principe-de-neutralite.html>



Nom de l'application	Description de l'application	Cycle	Compétences travaillées	Pistes pédagogiques	Information relative au prix
Quickoffice (word)): 	Très bonne suite pour ouvrir et éditer les documents Microsoft Office Word, Excel et Powerpoint	Cycle 1	<ul style="list-style-type: none"> ➤ raconter, en se faisant comprendre, un épisode vécu inconnu de son interlocuteur, ➤ produire un énoncé oral dans une forme adaptée pour qu'il puisse être écrit par un adulte. 	<ul style="list-style-type: none"> ➤ constituer le cahier de vie de la classe ➤ créer une affiche pour un spectacle. 	gratuit
		Cycle 2	<ul style="list-style-type: none"> ➤ s'exprimer clairement à l'oral en utilisant un vocabulaire approprié ➤ utiliser ses connaissances pour mieux écrire un texte court 	<ul style="list-style-type: none"> ➤ rédiger un rapport d'observation scientifique ➤ création d'une fiche de fabrication 	
		Cycle 3	<ul style="list-style-type: none"> ➤ s'exprimer à l'oral comme à l'écrit dans un vocabulaire approprié et précis ➤ rédiger un texte d'une quinzaine de lignes (récit, description, dialogue, texte poétique, compte rendu) en utilisant ses connaissances en vocabulaire et en grammaire 	<ul style="list-style-type: none"> ➤ éditer le journal de l'école ➤ mise en page d'une histoire inventée 	



Nom de l'application	Description de l'application	Cycle	Compétences travaillées	Pistes pédagogiques	Information relative au prix
Bookcreator : 	Création de livre avec possibilité d'insérer du texte, des images, du son, et/ou de la vidéo.	Tous cycles	Mêmes compétences qu'avec Pages. Book Creator est très intuitif et permet de créer très rapidement des livres numériques.	<ul style="list-style-type: none"> ➤ Création du cahier de vie de la classe. ➤ Recueil de chants 	1,82
Flava Note Journal 	Flava est une application de journal/note personnel dans laquelle vous pouvez garder votre vie quotidienne. Vous pouvez entrer des textes, photos, vidéos, endroits localisés, enregistrements vocaux, livres, chansons, films et URL et tous ces contenus peuvent être enregistrés sur une seule page.	Cycle 3	<ul style="list-style-type: none"> ➤ rédiger un texte d'une quinzaine de lignes (récit, description, dialogue, texte poétique, compte rendu) en utilisant ses connaissances en vocabulaire et en grammaire ➤ orthographier correctement un texte simple de dix lignes 	<ul style="list-style-type: none"> ➤ écrire un journal de bord. L'élève écrit son texte au jour le jour, et indique les activités de l'école. Idéal pour favoriser l'écrit. 	Gratuit



Nom de l'application	Description de l'application	Cycle	Compétences travaillées	Pistes pédagogiques	Information relative au prix
Créer des films d'animation 	Devenir un créateur de bande dessinée! Animer Touch est un éditeur d'animation qui vous permet de créer vos propres films. Le travail créatif en contact Animer est assez facile. Vous n'avez pas besoin de dessiner chaque image pour obtenir mouvements lisses. Au lieu de cela, vous créez des images clés uniquement les trames et intermédiaire sont construits automatiquement. Mettre des visages des élèves sur les personnages, ajouter des voix. Attention animation squelettique	Cycle 1	<ul style="list-style-type: none"> ➤ raconter, en se faisant comprendre une histoire inventée ; 	<ul style="list-style-type: none"> ➤ Scénariser une histoire. Les enfants font leur choix 	Version de départ : gratuite Version complète 3,61
		Cycle 2	<ul style="list-style-type: none"> ➤ utiliser ses connaissances pour mieux écrire un texte court ➤ s'exprimer clairement à l'oral en utilisant un vocabulaire approprié 		
		Cycle 3	<ul style="list-style-type: none"> ➤ utiliser ses connaissances pour réfléchir sur un texte ➤ rédiger un texte d'une quinzaine de lignes 		
Movie Studio Vidéo maker 	Une application pour créer un montage à partir de ses propres vidéos et photos. Vous pouvez filmer vos élèves et ceux-ci vont pouvoir participer activement au montage et commenter leurs actions favorisant ainsi l'expression orale et/ou écrite. Movie Studio peut être installé uniquement sur l'appareil Samsung,	Cycle 1	<ul style="list-style-type: none"> ➤ s'exprimer à l'oral comme à l'écrit dans un vocabulaire approprié et précis ; - prendre la parole en respectant le niveau de langue adapté 	<ul style="list-style-type: none"> ➤ mettre en valeur une sortie scolaire ➤ mettre en valeur une action sportive ➤ mettre en valeur une expérience scientifique. 	gratuit
Cycle 2	<ul style="list-style-type: none"> ➤ s'exprimer clairement à l'oral en utilisant un vocabulaire approprié 				
Cycle 3	<ul style="list-style-type: none"> ➤ s'exprimer à l'oral comme à l'écrit dans un vocabulaire approprié et précis ; ➤ prendre la parole en respectant le niveau de langue adapté 				

Nom de l'application	Description de l'application	Cycle	Compétences travaillées	Pistes pédagogiques	Information relative au prix
Voice recorder 	Dictaphone Enregistreur super simple de la voix via le micro intégré ou le kit piéton. Crée des fichiers 3gp stockés sur place (avec choix du nom) et/ou envoyés par email. Qualité du son assez moyenne mais de limite de durée.	Cycle 1 Cycle 2 Cycle 3	<ul style="list-style-type: none"> ➤ formuler, en se faisant comprendre, une description ou une question ➤ s'exprimer clairement à l'oral en utilisant un vocabulaire approprié ➤ lire seul, à haute voix, un texte comprenant des mots connus et inconnus ➤ s'exprimer à l'oral comme à l'écrit dans un vocabulaire approprié et précis ➤ lire avec aisance (à haute voix, silencieusement) un texte 	<ul style="list-style-type: none"> ➤ permet de jouer avec sa voix. S'enregistrer ➤ enregistrer un conte oral ➤ interviewer les membres de l'équipe éducative sur un sujet ➤ enregistrer sa lecture et se réécouter ➤ enregistrer les chants, comptines et poésies de la classe 	Gratuit avec pub 3,00
Dictée Montessori. Lire 	Apprendre à lire et améliorer son orthographe grâce à une méthode éprouvée. L'application comprend 240 mots avec illustration et prononciation audio, ainsi que l'adaptation du fameux alphabet mobile Montessori, dont toutes les lettres sont dotées d'une fonction sonore pour écouter leur son.	Cycle 2	Orthographe lexicale - comprendre les correspondances grapho-phoniques, y compris la valeur des lettres en fonction des voyelles placées à proximité (<i>s/ss, c/ç, c/qu, g/gu/ge</i>) ou de la consonne suivante (<i>n</i> devenant <i>m</i> devant <i>m, b, p</i>) est maîtrisée. - Mémoriser l'orthographe des mots les plus fréquents, notamment les mots invariables, ainsi que des mots fréquents avec accents.	<ul style="list-style-type: none"> ➤ Idéal pour compléter vos séances de phonologie 	3,59€

Nom de l'application	Description de l'application	cycle	Compétences travaillées	Pistes pédagogiques	Information relative au prix
Quickoffice (diaporama) 	Créer vos présentations <ul style="list-style-type: none"> • Agrémentez votre présentation des mises en page, animations, polices et styles de votre choix • Animez vos données avec des graphiques à colonnes, barres, nuage de points et bulles interactifs • Importez et modifiez des fichiers Microsoft Excel à l'aide de Mail, options de texte pour personnaliser vos diapos • Ajoutez des photos et des vidéos de l'app Photos à l'aide du Navigateur multimédia 	Cycle 1 Cycle 2 Cycle 3	<ul style="list-style-type: none"> ➤ raconter, en se faisant comprendre, un épisode vécu inconnu de son interlocuteur, ➤ produire un énoncé oral dans une forme adaptée pour qu'il puisse être écrit par un adulte. ➤ utiliser ses connaissances pour mieux écrire un texte court ➤ rédiger un texte d'une quinzaine de lignes (récit, description, dialogue, texte poétique, compte rendu) en utilisant ses connaissances en vocabulaire et en grammaire 	<ul style="list-style-type: none"> ➤ Présentation d'un exposé ➤ Présentation des photos prises pendant une sortie... ➤ Présentation d'une expérience scientifique 	gratuit
Imagemo 	Tout comme le logiciel, l'application permet d'avoir recours à des exercices de discrimination visuelle autour d'une banque de mots prédéfinis	Cycle 2	<ul style="list-style-type: none"> ➤ lire seul et comprendre un mot, une consigne simple 	Permet de laisser les élèves en activité autonome avec des exercices de discrimination visuelle. (memory, loto...)	1,69

Nom de l'application	Description de l'application	cycle	Compétences travaillées	Pistes pédagogiques	Information relative au prix
Aldiko ebook reader 	<p>Accédez à des milliers de livres directement sur votre mobile Android.</p> <p>Explorez un large catalogue d'eBooks (la plupart GRATUITS).</p> <p>Grand confort de lecture, possibilités de personnalisation (police, couleurs, marges, etc.), fonction marque-page, fonction recherche.</p>	Cycle 3	<ul style="list-style-type: none"> ➤ lire avec aisance (à haute voix, silencieusement) un texte ➤ lire seul des textes du patrimoine et des œuvres intégrales de la littérature de jeunesse, adaptés à son âge ➤ lire seul et comprendre un énoncé, une consigne ➤ comprendre des mots nouveaux et les utiliser à bon escient ➤ savoir utiliser un dictionnaire 	<ul style="list-style-type: none"> ➤ Utiliser des dictionnaires, imprimés ou numériques, pour vérifier l'orthographe ou le sens d'un mot, découvrir un synonyme ou un mot nécessaire à l'expression de sa pensée ; ➤ Restitution du texte à l'oral ou à l'écrit après une lecture silencieuse (reformulation, résumé, explication) ; ➤ Oralisation du texte (lecture à voix haute) ; ➤ Réponse à des questionnaires de compréhension 	gratuit
Simple note ou notes (prises de notes) 	<p>Application de prises de notes</p>	Cycle 3	<ul style="list-style-type: none"> ➤ respecter des consignes simples en autonomie ➤ s'impliquer dans un projet individuel ou collectif ➤ rédiger un texte (description, compte rendu) ➤ répondre à une question par une phrase complète à l'écrit 	<ul style="list-style-type: none"> ➤ Créer des listes ➤ Noter ses idées 	gratuit

Nom de l'application	Description de l'application	cycle	Compétences travaillées	Pistes pédagogiques	Information relative au prix
Dragon Remote Microphone 	<p>Grace à l'Application Microphone à distance de Dragon pour Android, votre appareil Android se transforme en microphone sans fil et peut être utilisé avec Dragon NaturallySpeaking version 12 sur un réseau Wi-Fi. Dragon NaturallySpeaking a été conçu pour convertir vos paroles en texte de façon plus rapide et précise que jamais. Attention celui fonctionne uniquement avec wifi</p>	Elèves en difficulté	<ul style="list-style-type: none"> ➤ répondre à une question par une phrase complète à l'oral comme à l'écrit ➤ rédiger un texte d'une quinzaine de lignes ➤ s'exprimer à l'oral comme à l'écrit dans un vocabulaire approprié et précis 	Idéal pour vos élèves en difficulté. Cet outil va leur permettre de s'enregistrer et leurs paroles seront retranscrites. La correspondance oral/écrit se fait donc de manière naturelle.	gratuit
Le conjugueur 	<p>Conjugaison de "tous" les verbes français. Présentation spécifique à la tablette un peu comme le traditionnel Bescherelle. Présente aussi la voix passive et les formes interrogative et négative. Avec une série de règles orthographiques. Le tout off-line.</p>	Cycle 3	<ul style="list-style-type: none"> ➤ orthographier correctement un texte simple de dix lignes - lors de sa rédaction ou de sa dictée - en se référant aux règles connues d'orthographe et de grammaire ainsi qu'à la connaissance du vocabulaire 	Outils pour vérifier l'orthographe lors des productions d'écrit	Gratuit avec pub 0,79

Nom de l'application	Description de l'application	cycle	Compétences travaillées	Pistes pédagogiques	Information relative au prix
ITooch FLE 	<p>Chaque chapitre comporte une page de cours. Les explications sont simples, suivies d'exemples et accompagnées de tableaux, schémas, dessins et photos pour éviter le recours à la traduction. La grande diversité des exercices permet un réemploi fréquent du vocabulaire et une assimilation efficace de la grammaire</p>	Cycle 3 Collège	<ul style="list-style-type: none"> ➤ Il permet d'exercer trois compétences majeures : la compréhension écrite, la compréhension orale et l'orthographe. 	En autonomie au coin écoute, permet de renforcer l'apprentissage du français pour les élèves non francophones.	4,49
Story cubes 	<p>9 cubes, 54 images, Plus de 10 millions de combinaisons, Un nombre d'histoires illimité! Un jeu de société, non compétitif, pour tous les âges, qui encourage l'esprit créatif, l'imagination et l'improvisation.</p>	Cycle 1 Cycle 2 Cycle 3	<ul style="list-style-type: none"> ➤ raconter, en se faisant comprendre une histoire inventée. ➤ utiliser ses connaissances pour mieux écrire un texte court ➤ rédiger un texte d'une quinzaine de lignes 	lancer les cubes. Puis, créez une histoire en utilisant les images des 9 faces	1,81
Sight words	<p>Cette application en anglais peut être configurée de façon à enregistrer vos propres listes de mots. Ainsi vous pouvez créer une série de flashcard mot avec le son associé.</p>	Cycle 2	<ul style="list-style-type: none"> ➤ Mémorisation de mots connus ou inconnus par voie directe. 	<p>En autonomie, au coin écoute</p> <ul style="list-style-type: none"> ➤ Mémorisation des mots de l'album du moment ➤ Mémorisation des syllabes rencontrées jusqu'alors 	gratuit